数亮科技
ShuLiang Tec

上虞高质量发展指数

报告图解

上虞高质量发展指数体系图

指数以2016年为基期，基期指数为100点
指数每半年编制发布一次，即每年编制发布半年度和年度指数

指数稳健上行，上虞步入高质量发展新轨道

	2017年	2018年上半年
总指数	110.43	115.51
质量效率指数	112.79	120.15
创新动能指数	122.94	133.53
结构优化指数	102.43	106.26
绿色发展指数	104.66	108.07
开放环境指数	113.21	115.01
民生幸福指数	107.24	110.73

上虞高质量发展总指数及六大模块指数全面呈现**上扬态势**，上虞迈向高质量发展**开局良好**

扬帆起航，昂首进入新时代

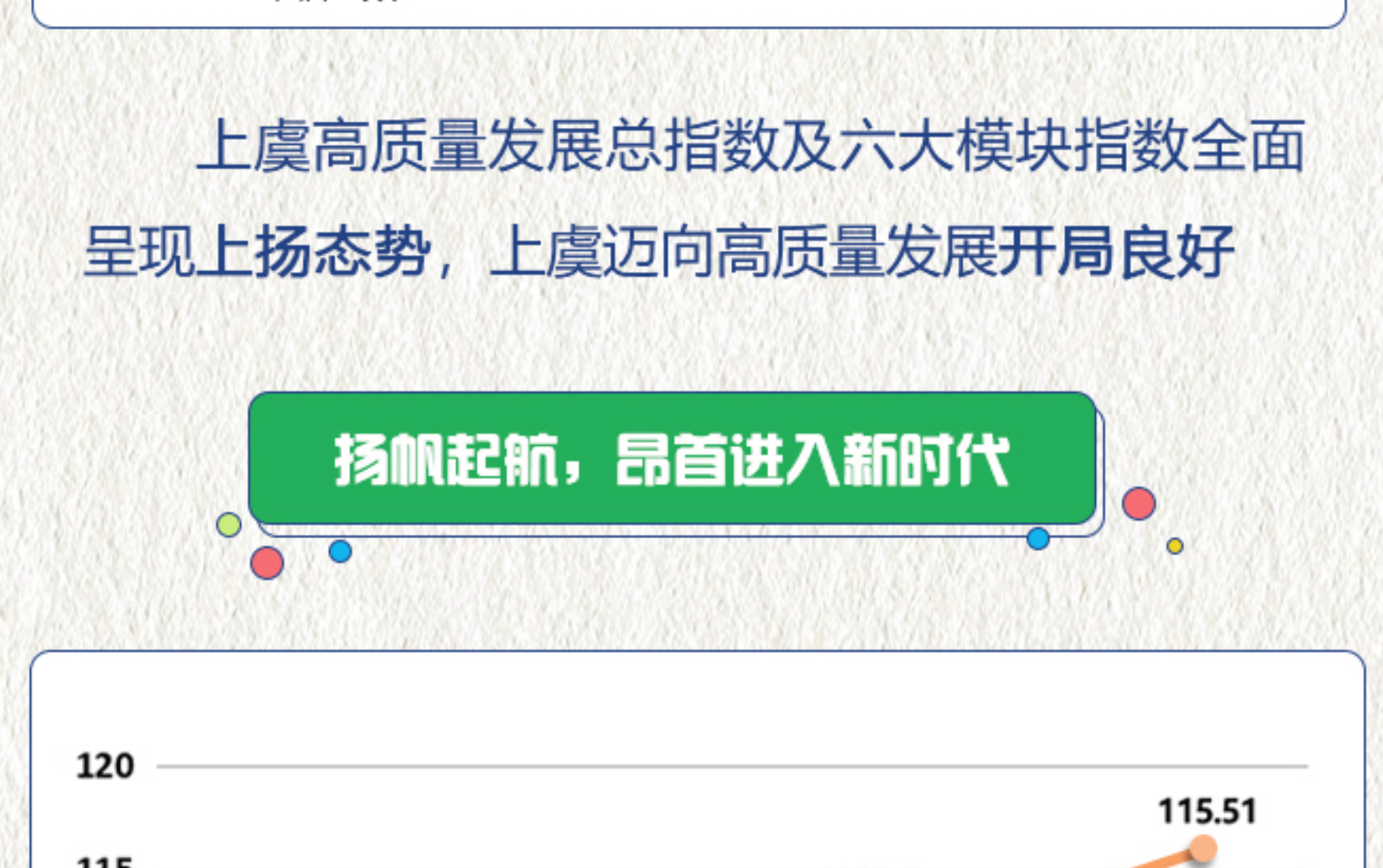

2018年上半年上虞高质量发展指数相比基期上涨15.51%。其中，**创新动能指数**对总指数上行拉动贡献率达到**34.59%**，居六大模块**首位**，质量效率指数贡献率为22.08%。

质效提升，推动模式大变革

上半年质量效率指数相比基期增长20.15%，**上市（挂牌）企业数、人均GDP、规模以上工业增加值率指数**分别增长73.33%、11.76%、11%。一般公共预算收入占GDP比重由2016年的7.57%增至2018年上半年的10.52%。全区经济发展正从**速度效益型**向**质量效益型**转变。

创新驱动，彰显城市新活力

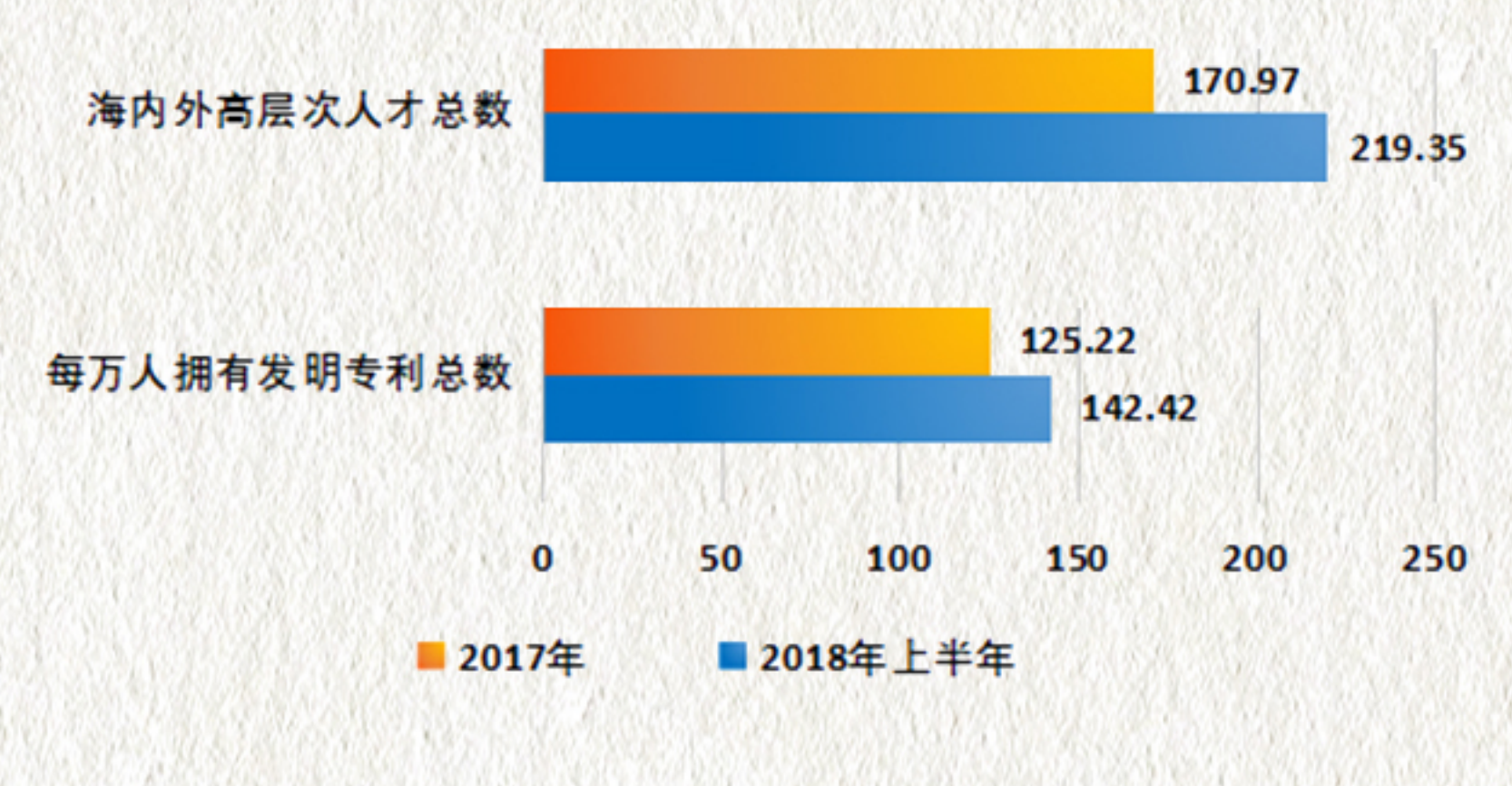

上半年创新动能指数达到133.53点，主要受**海内外高层次人才总数、每万企业从业人员中人才数**和**每万人拥有发明专利总数**指数大幅上涨影响。R&D经费占GDP之比、数字经济增加值占GDP比重指数同样呈上涨趋势。

结构优化，激活乡村"春水池"

	2017年	2018年上半年
乡村经济活跃度	123.66	139.65
乡村旅游收入	123.72	168.10
新型农业主体序数	122.77	122.77
村级集体经济经营性年收入（村均数）	108.95	118.70
涉农贷款余额	139.17	147.22

结构优化指数增长稍显平缓，上半年较基期增长6.26%，**乡村经济活跃度**指数起到明显拉动作用，印证了**上虞美丽乡村升级版建设**和**小城镇综合整治**的成效，且经济结构愈加合理化。

生态改善，建设理想居住区

上半年绿色发展指数相比基期增长8.07%，**空气质量优良率、单位耕地面积化肥农药**减量指数增幅均超10%，万元GDP排污总量、万元GDP综合能耗均呈下降趋势。指数的上扬折射出近年来上虞以化工产业整治提升为重点的传统产业改造升级已取得**重大突破**。

扩大开放，打造营商好环境

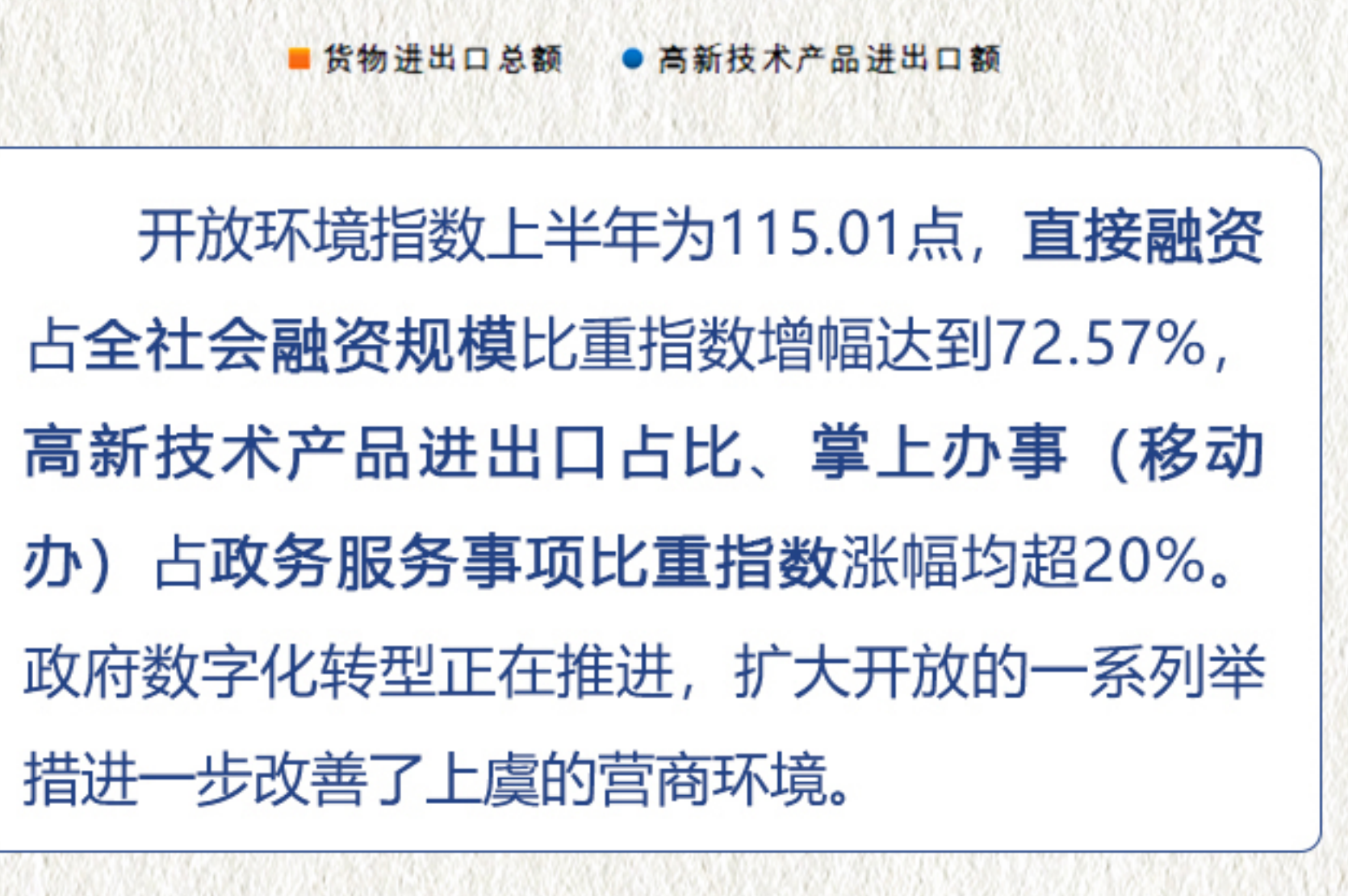

开放环境指数上半年为115.01点，**直接融资占全社会融资规模**比重指数增幅达到72.57%，**高新技术产品进出口占比、掌上办事（移动办）占政务服务事项比重指数**涨幅均超20%。政府数字化转型正在推进，扩大开放的一系列举措进一步改善了上虞的营商环境。

民生改善，保障生活高品质

上半年民生幸福指数相比基期增长10.73%，居民人均可支配收入占人均GDP比**重指数较基期增长18.70%，经济增长成果**得到更充分的分享，**市级以上民主法治村（社区）创建率和公共服务均等化指数**分别增长12.69%、8.79%。在共建共享中，民众生活品质正得到进一步提升。

发展展望

发展展望

把握高质量内涵，紧抓发展"牛鼻子"

发挥企业主体作用，促进工业提质增效

发展展望

强化创新驱动，提升区域核心竞争优势

加大改革力度，打造优越营商环境

发展展望

优先解决民生问题，全面改善百姓福祉

发展展望